

IDENTIFICAÇÃO DO FABRICANTE		
ARTEBEL, S.A. NIPC: 500 688 281 www.artebel.pt comercial@artebel.pt	Fábrica 1 (Sede) Meirinhas de Cima – Pombal ● 3105-219 Meirinhas Pombal Telefone : +351 236.949.180 Fax : +351 236.949.189	Fábrica 2 Venda da Cruz – Pombal ● 3100-300 Pelariga Pombal Telefone : +351 236.211.742 Fax : +351 236.219.692

DECLARAÇÃO DE CONFORMIDADE

Norma de Conformidade / Tipo de Material / Utilização recomendada

EN 1338:2003/AC:2006 - Pavimentos em betão (Pavês)

Para utilização exterior em zonas de circulação pedonal e uso veicular com pneus normais sem correntes/pregos, tais como passeios, faixas ciclo motoras, parques de estacionamento para veículos ligeiros. Não apropriados para coberturas (telhados). Sem características térmicas/durabilidade específicas.

A empresa declara sob responsabilidade que o(s) produto(s) mencionados cumprem com os requisitos da diretiva 89/106/CEE do Conselho das Comunidades Europeias à aproximação das disposições legislativas, regulamentares e administrativas dos estados membros no que respeita aos produtos da construção (diretiva dos produtos da construção – CPD), alterada pela diretiva 93/68/CEE do Conselho das Comunidades Europeias, encontrando-se em conformidade com a(s) norma(s)/utilização referenciada(s).

PROPRIEDADES GEOMÉTRICAS, MECÂNICAS, FÍSICA QUÍMICAS E TÉRMICAS DO PRODUTO

PROPRIEDADES CARACTERÍSTICAS	PROCEDIMENTO DE AVALIAÇÃO	CATEGORIA DECLARADAS	UNIDADE DE MEDIDA	NOTAS
Configuração, aparência, dimensões nominais externas	EN 1338:2003 AC:2006	Ver esboço	mm	«L1»
Resistência à compressão		≥ 3,6	Mpa ² N/mm	
Resistência à abrasão		Classe 4 17	mm Anexo G	«L2»
Resistência ao escorregamento		75	USRV	
Absorção de água		Classe 2 4,7	% Massa	

Os valores/classes declaradas são para produtos com idade superior ou igual a 28 dias

NOTA / SIMBOLOGIA UTILIZADA

«**»	Campo inutilizado
«D.N.D.»	Desempenho não determinado
«a.d.»	A determinar conforme solicitado
«d.c.»	Determinado aquando da primeira caracterização do produto
«L1»	Laboratório interno da empresa
«L2»	Laboratório externo subcontratado



APROVAÇÃO DA ÚLTIMA ATUALIZAÇÃO

A última atualização efetuada a este documento foi verificada, avaliada e aprovada por:

«Rubrica (s) ou assinatura do (s) responsáveis pela aprovação»

Este documento é propriedade intelectual da empresa, não podendo o mesmo ser reproduzido, divulgado ou copiado, no seu todo ou em parte, sem autorização expressa emitida pelos responsáveis. A empresa reserva-se todos os direitos de acordo com a legislação em vigor. Este documento é de caráter informativo, sendo que a empresa reserva-se o direito de alterar o seu conteúdo sem aviso prévio, sempre que se justifique e em função da evolução das características do produto. A nossa responsabilidade limita-se à garantia de qualidade do produto fornecido, declinando-se quaisquer anomalias resultantes da sua manipulação, armazenamento, acondicionamento e/ou aplicação indevida.

FICHA TÉCNICA DO PRODUTO

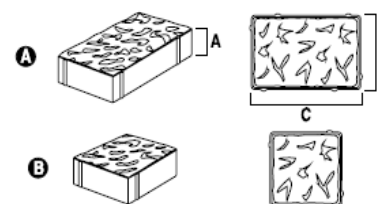
DESCRIÇÃO DO PRODUTO:

Blocos de betão vibro-prensado de dupla camada.

Destinados à execução de pavimentos em espaços exteriores com acabamento de cor variada. O Pavimento *ROMÂNICO* faz lembrar as antigas calçadas devido ao seu aspecto superficial rugoso. É composto **sempre** por duas peças, que não se vendem separadamente.

CONFIGURAÇÃO, APARÊNCIA, DIMENSÕES NOMINAIS GENÉRICAS:

Modelo Variante	Peça	Comprimento (C)	Largura (L)	Altura (A)	Massa
					Kg/m ²
Românico	A	240	160	60	128
	B	160	160	60	128



CORES:

Naturais: Branco Sujo e Cinzento.

Normais: Bordeaux, Castanho e Preto.

Especiais ():** Amarelo, Bambu, Camurça, Creme, Terracota e Vermelho.

Mesclado ():** Fogo, Granítico, Mediterrânico, Outono 1, Outono 2 e Outono 3.

Extra ():** Verde.

(**) Só por encomenda e em quantidades superiores a 250m².

Nota: A ocorrência de eflorescências ou variações de texturas e cor provocadas pela variação dos agregados são consideradas normais, pelas quais não nos podemos responsabilizar. (Norma EN 1338, notas 5.4.1., 5.4.2 e 5.4.3.)

VANTAGENS:

- Elevada resistência mecânica;
- Índice de escorregamento reduzido;
- Facilidade e rapidez na aplicação;
- Economia de mão de obra;
- Variedade de cores.

UTILIZAÇÕES:

Pavimentos destinados a espaços exteriores: passeios, arruamentos, zonas de lazer, etc.

O pavimento *ROMÂNICO* assegura as exigências funcionais regulamentares, de segurança, conforto e de durabilidade.

Adequado a zonas sujeitas a cargas pedonais, constitui uma solução equilibrada no que se refere ao grau de permeabilidade que confere ao terreno, uma vez que os interstícios preenchidos com areia fina permitem a infiltração de águas no subsolo, constituindo uma solução ecológica superior a outras alternativas.

As estereotomias definidas pelo pavimento *ROMÂNICO*, resultam de aplicações aleatórias das peças A e B.

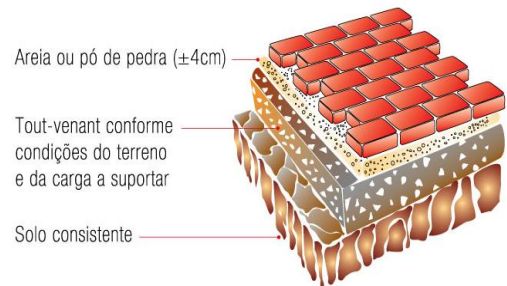
Este documento é propriedade intelectual da empresa, não podendo o mesmo ser reproduzido, divulgado ou copiado, no seu todo ou em parte, sem autorização expressa emitida pelos responsáveis. A empresa reserva-se todos os direitos de acordo com a legislação em vigor. Este documento é de carácter informativo, sendo que a empresa reserva-se o direito de alterar o seu conteúdo sem aviso prévio, sempre que se justifique e em função da evolução das características do produto. A nossa responsabilidade limita-se à garantia de qualidade do produto fornecido, declinando-se quaisquer anomalias resultantes da sua manipulação, armazenamento, acondicionamento e/ou aplicação indevida.

RECOMENDAÇÕES/FASES PARA A APLICAÇÃO:

1. BASE DE ASSENTAMENTO (Dependente das solicitações a que está sujeito):

A. ZONAS PEDONAIS

1. Remoção de camada vegetal e/ou terreno natural até cota necessária;
2. Nivelar e compactar;
3. Camada de cascalho ou ToutVenant (granulometria 0 mm a 30 mm), com espessura de 15 cm;
4. Rega e compactação da camada anterior;
5. Colocação, sobre a camada de base, de uma camada de areia ou de pó de pedra, com cerca de 4/5 cm de espessura;
6. Nivelamento da última camada, com régua, para que o assentamento do pavimento se verifique de forma homogênea.



B. ZONAS COM CARGAS ROLANTES

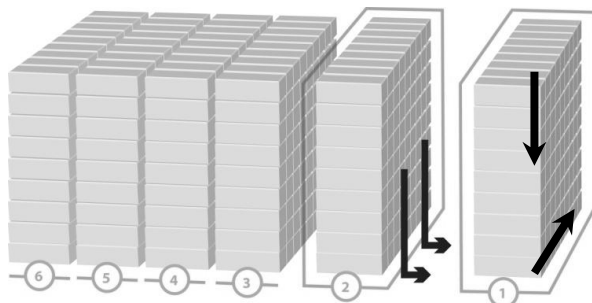
A camada de base, deverá ser constituída por espessura de Toutvenant de:

- 25 cm para circulação de veículos ligeiros;
- 35 cm para circulação de veículos pesados.

A compactação deverá ser realizada, por estratos, 2 a 3 vezes.

2. COLOCAÇÃO DO PAVIMENTO

- A.** Colocação dos pavimentos, sobre a camada de pó de pedra ou areia, atendendo à configuração e cores pretendidas, com folga entre peças de 1 mm a 2 mm. De preferência retirando da paleta como exemplificado



no desenho abaixo. No caso de o pavimento ser de **cor mesclada**, isso é fundamental para que o seu efeito seja mais eficaz, O assentamento deve ser por aplicação completa de colunas de pavimento conforme ilustra a imagem. Deve também utilizar o pavimento de 3 a 4 paletes em simultâneo;

- B.** Colocação de alguma areia fina seca (com granulometria entre +/- 1 mm a 3 mm), para

- preenchimento das juntas. (**Nota:** Nunca colocar areia com cimento ou pó de pedra);
- C.** Varrer toda a areia para dentro das juntas do pavimento, para que não reste areia sobre o pavimento;
- D.** Compactação mecânica sobre as peças colocadas de modo a conferir maior resistência e estabilidade ao pavimento. (**Nota:** Não compactar sobre a areia das juntas);
- E.** Não compactar o pavimento com menos de 15 dias após o fabrico;
- F.** Colocação de nova camada de areia fina sobre o pavimento e proceder ao varrimento da mesma, dando o acabamento final ao pavimento e colmatando as juntas.

NOTAS: Operações de drenagem: deverão ser criados pendentos na camada de base, e nunca na camada de areia ou pó de pedra, onde assentam os pavimentos.

Em situações de fracas características de compactação, solo deformável ou níveis freáticos superficiais, deverá executar-se uma sub-base com espessura de 20 cm constituída por materiais drenantes (seixo rolado) ou com boas características de compactação (areno-sabrosos)

O pavimento deverá ficar confinado com elementos rígidos - lancis ou guias de betão, de modo impedir o seu deslocamento.

Este documento é propriedade intelectual da empresa, não podendo o mesmo ser reproduzido, divulgado ou copiado, no seu todo ou em parte, sem autorização expressa emitida pelos responsáveis. A empresa reserva-se todos os direitos de acordo com a legislação em vigor. Este documento é de caráter informativo, sendo que a empresa reserva-se o direito de alterar o seu conteúdo sem aviso prévio, sempre que se justifique e em função da evolução das características do produto. A nossa responsabilidade limita-se à garantia de qualidade do produto fornecido, declinando-se quaisquer anomalias resultantes da sua manipulação, armazenamento, acondicionamento e/ou aplicação indevida.